

Sínre szerelhető lámpatest

5905339331380



ÁLTALÁNOS ADATOK:

Szín: fehér

Beszereles helye: na szynę TEAR

Alkalmazás helye: beltéri

Minimális távolság a megvilágított tárgytól: 0,5m

MŰSZAKI ADATOK:

Névleges feszültség [V]: 220-240 AC

Névleges frekvencia [Hz]: 50

Maximális teljesítmény [W]: max 10

Áramütés elleni védelmi osztály: I

Fényforrások: PAR16

A készlet tartalmazza a fényforrásokat: nem

Foglalat (Fényforrások): GU10

Környezeti hőmérséklet-tartomány, melynek a termék ki lehet téve [° C]: 5÷25

Lámpaház anyaga: alumínium ötvözet

Vízszintesen mozgatható lámpatest [°]: 330

Függőlegesen mozgatható lámpatest [°]: 100

IP védettség fokozat: 20

LOGISZTIKAI ADATOK:

Mértékegység: 1 darab

Csomagolás típusa: 30

Darabszám közbenső csomagolásban: 1

Darabszám gyűjtőcsomagolásban: 30

Nettó egységsúly [g]: 286

Súly [g]: 380

Egy darab bruttó súlya [g]: 344

Egységcsomagolás hossza [cm]: 10

Egységcsomagolás szélessége [cm]: 6.5

Egységcsomagolás magassága [cm]: 25.5

Doboz súlya [kg]: 11.4

Karton szélessége [cm]: 35.5

Doboz magassága [cm]: 27.5

Doboz hossza [cm]: 63

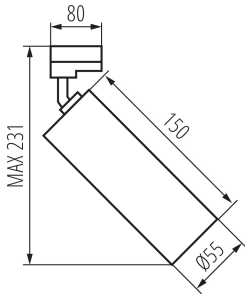
Karton térfogata [m³]: 0.061504

EGYÉB INFORMÁCIÓK::

-
-

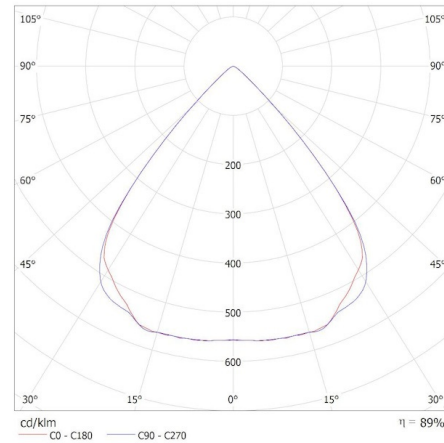
33138 ATL2 GU10-W

Sínre szerelhető lámpatest



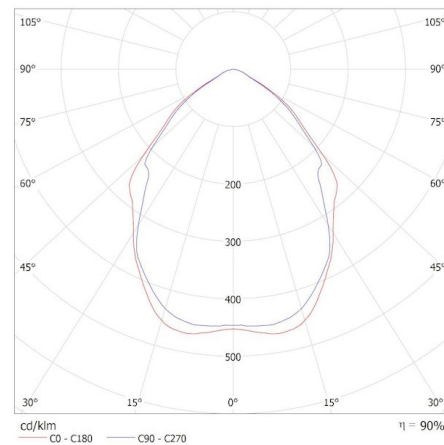
KANLUX S.A. (kat 33138) ATL2 GU10-W + IQ-LEDEX / Krzywa rozsytu światła (biegunowo)

Oprawa: KANLUX S.A. (kat 33138) ATL2 GU10-W + IQ-LEDEX
Lampy: 1 x IQ-LEDEX GU10 2.5W-4W



KANLUX S.A. (kat 33138) ATL2 GU10-W + IQ-LED ... 6.5W / Krzywa rozsytu światła (biegunowo)

Oprawa: KANLUX S.A. (kat 33138) ATL2 GU10-W + IQ-LED ... 6.5W
Lampy: 1 x IQ-LED GU10 6.5W-WW



Sínre szerelhető lámpatest

KANLUX S.A. (kat 33138) ATL2 GU10-W + IQ-LED ... 6,5WS3 / Krzywa rozsyłu światła (biegunowo)

Oprawa: KANLUX S.A. (kat 33138) ATL2 GU10-W + IQ-LED ... 6,5WS3
Lampy: 1 x IQ-LED GU10 6,5WS3-WW

